

## GRACE



- Thermodynamique R290 haute performance.
- Châssis interne en aluminium robuste.
- Porte équipée de double vitrage structural à faible émissivité, avec verre trempé et décor sérigraphié à l'extérieur.
- Triple vitrage doté d'une double chambre à air sèche, standard sur chaque côté.
- Coloris standard : noir (blanc en option).
- Intérieur en acier inoxydable AISI 304 poli miroir et résistant à la corrosion.
- Tableau de commande tactile rétroéclairé à fort contraste, intégrant thermomètre, contrôle de l'éclairage et mode ECO.
- Grande poignée en inox sur toute la hauteur de la porte.
- Roulettes jumelées pivotantes, dont deux avec frein.
- Pieds réglables standard pour un positionnement optimal.
- Serrure incluse de série.
- Potentiomètre standard pour ajuster la température de couleur des LED entre 3 000 K et 6 500 K.
- Système de contrôle à distance via WIFI (optionnel).
- Version INVERTER disponible (modèle spécial pour optimiser les performances et réduire la consommation d'énergie).
- R290 thermodynamique haut rendement.
- Structure interne en aluminium.
- Porte avec double vitrage structural à faible émissivité, verre trempé et sérigraphié à l'extérieur.
- Triple vitrage avec isolation gazeuse, standard sur chaque face.
- Couleur standard : noir (blanc en option).
- Intérieur en acier inoxydable AISI 304 anti-corrosion, finition miroir. - Commande tactile rétroéclairée à contraste élevé. Thermomètre, gestion de l'éclairage et mode ECO intégrés.
- Poignée en inox sur toute la hauteur de la porte.
- Roues pivotantes dont deux avec frein.
- Pieds réglables standard pour un positionnement précis.
- Serrure standard.
- Potentiomètre standard pour régler la température de couleur LED entre 3 000 K et 6 500 K.
- Contrôle à distance via WIFI (option).
- Version INVERTER (modèle spécial, pour améliorer la performance et réduire la consommation).

## GRACE 451 Q



LED



STANDARD

## De série/Standard :

Température de couleur LED réglable de 3 000 K à 6 500 K

Température de couleur LED ajustable de 3 000 K à 6 500 K

Tablettes en verre trempé

Tablettes en verre trempé

PREDISPOSIZIONE  
TRANSIZIONE 4.0\*Couleurs standards  
Standard colors  
COD. 13Couleurs optionnelles et leur influence sur le prix.  
Couleurs en option et impact sur le

prix COD. 17



3 %

	°C	Lt.	Produit et emballage Product and packaging	Kg Net et brut Net and gross	Type de tablettes N° - mm Type of shelves N° - mm	Standard ou accessoire En standard ou en accessoire	Watt	% H.R.	DEFROST	H2O		
GRACE 451 BTQ-S	-15/-21	450	712x720x1910 770x770x2180	205 228	5 ÉTAGÈRES EN VERRE 545X425	STD	450	40		AUT		R290 €6.610
GRACE 451 BTQ-S BIS	+5/-20	450	712x720x1910 770x770x2180	205 228	5 ÉTAGÈRES EN VERRE 545X425	STD	450	70/40		AUT		R290 €6.712
GRACE 451 Q	+4/+10	450	712x720x1910 770x770x2180	203 226	5 ÉTAGÈRES EN VERRE 545X425	STD	440	75		AUT		R290 €6.457
GRACE 451 Q CHOCO	+14/+16	450	712x720x1910 770x770x2180	206 229	5 ÉTAGÈRES EN VERRE 545X425	STD	500	40/44		AUT		R600A €6.803

Tension standard - Tension standard : 230V/1/50Hz • Classe climatique - Classe climatique : MAX = (30°C - % H.R. 55)



## GRACE 651 Q



LED



STANDARD

### Inclus/Standard :

Température de couleur LED réglable de 3 000 K à 6 500 K

Température de couleur LED ajustable entre 3 000 K et 6 500 K

Étagères en verre trempé

Rayonnages en verre trempé

L'évaporateur est situé dans la partie basse de la vitrine.

Cette version offre une capacité d'exposition maximale et une luminosité supérieure. La solution idéale pour mettre en valeur vos produits !

L'évaporateur est installé dans la partie inférieure de l'appareil.

Dans cette version, profitez d'une capacité d'exposition maximale et d'un éclairage puissant. Le meilleur pour mettre vos produits en valeur !

PREDISPOSIZIONE  
TRANSIZIONE 4.0\*

Couleurs standards  
Coloris standards  
COD. 13



Couleurs optionnelles et impact sur le prix.  
Coloris sur demande et incidence tarifaire

COD. 17




3%

	°C	Litre. Produit et emballage	mm LxPxH	Kg Net et brut Poids net et poids brut	Type de rayonnages N° - mm Nombre et dimensions des étagères N° - mm	Standard ou accessoire En standard ou en option	Watt	H.R.	DEFROST	H2O		
GRACE 651 BTQ-S	-15/-21	650	912x720x1910 980x870x2180	240 269	5 ÉTAGÈRES EN VERRE de 745X425	STD	570	40		AUT		R290 €7.375
GRACE 651 BTQ-S BIS	+5/-20	650	912x720x1910 980x870x2180	240 269	5 ÉTAGÈRES EN VERRE de 745X425	STD	490	70/40		AUT		R290 €7.477
GRACE 651 Q	+4/+10	650	912x720x1910 980x870x2180	240 269	5 ÉTAGÈRES EN VERRE de 745X425	STD	450	75		AUT		R290 €6.885
GRACE 651 Q CIOCCO	+14/+16	650	912x720x1910 980x870x2180	242 271	5 ÉTAGÈRES EN VERRE de 745X425	STD	330	40/44		AUT		R600A €7.345

Voltage standard - Voltage standard : 230V/1/50Hz • Classe climatique - Classe climatique : MAX = (30°C - % H.R. 55)

## DÉTAILS



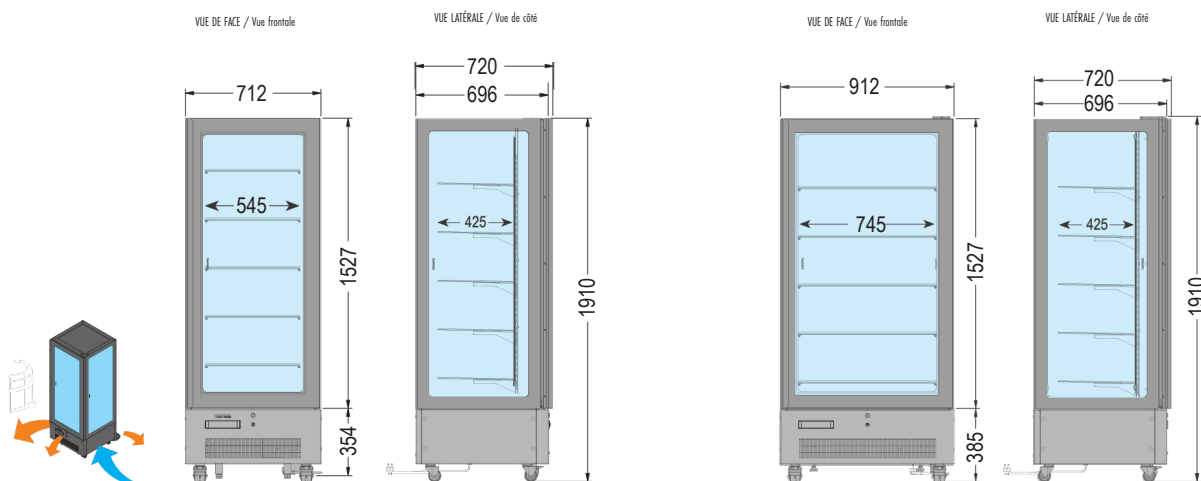
Lumière chaude 3000K Warm light 3000K



En option : Couleur blanche / White color  
(RAL 9010)

## DESSIN TECHNIQUE / Plan technique

GRACE 451 | 651



GRACE 451 Q | BTQ-S | BTQ-S BIS | Q-CIOCCO

GRACE 651 Q | BTQ-S | BTQ-S BIS | Q-CIOCCO

## ACCESSOIRES / ACCESSORIES

Kit cache-roues coloris noir / Black wheels coating kit



MODÈLE / Modèle	CODE / Code	PRIX / Price
GRACE 451 BTQ-S	X03354	€ 243
GRACE 451 BTQ-S BIS	X03354	€ 243
GRACE 451 Q	X03354	€ 243
GRACE 451 Q CIOCCO	X03354	€ 243

Panneau cache-roues blanc / Kit habillage roues blanches



MODÈLE / Modèle	CODE / Code	PRIX / Price
GRACE 451 BTQ-S	X03389	€ 243
GRACE 451 BTQ-S BIS	X03389	€ 243
GRACE 451 Q	X03389	€ 243
GRACE 451 Q CIOCCO	X03389	€ 243

Kit cache-roues coloris noir / Black wheels coating kit



MODÈLE / Modèle	CODE / Code	PRIX / Price
GRACE 651 BTQ-S	X03356	€ 279
GRACE 651 BTQ-S BIS	X03356	€ 279
GRACE 651 Q	X03356	€ 279
GRACE 651 Q CIOCCO	X03356	€ 279

Panneau cache-roues blanc / Kit habillage roues blanches



MODÈLE / Modèle	CODE / Code	PRIX / Price
GRACE 651 BTQ-S	X03363	€ 279
GRACE 651 BTQ-S BIS	X03363	€ 279
GRACE 651 Q	X03363	€ 279
GRACE 651 Q CIOCCO	X03363	€ 279

Condensation à eau/Condensation par eau



POUR TOUS LES MODÈLES "GRACE", LE PRIX EST : 942 €  
 FOR ALL "GRACE" MODELS THE PRICE IS: € 942

Kit anti-buée pour porte vitrée/Film anti-buée pour porte en verre



MODÈLE / Model	PRIX / Price
GRACE 451 BTQ-S	7,00 %
GRACE 451 BTQ-S BIS	7,00 %
GRACE 651 BTQ-S	7,00 %
GRACE 651 BTQ-S BIS	7,00 %

Kit Inverter/Inverter



POUR TOUS LES MODÈLES "GRACE", LE PRIX EST : 950 €  
 FOR ALL "GRACE" MODELS THE PRICE IS: € 950



## OPTIONS / OPTIONS

Système de contrôle à distance (WiFi/Cloud)



POUR TOUTS LES MODÈLES « GRACE », LE PRIX EST : 229 € POUR  
 TOUTS LES MODÈLES « GRACE », LE PRIX EST : € 229

Verres adaptés à l'altitude



MODÈLE / Modèle	PRIX / Prix
GRACE 451 BTQ-S	8,00 %
GRACE 451 BTQ-S BIS	8,00 %
GRACE 451 Q	4,00 %
GRACE 451 Q CIOCCO	4,00 %
GRACE 651 BTQ-S	8,00 %
GRACE 651 BTQ-S BIS	8,00 %
GRACE 651 Q	4,00 %
GRACE 651 Q CHOCO	4,00 %

Verre miroir latéral



POUR TOUTS LES MODÈLES « GRACE », LE PRIX EST : +3 %  
 POUR TOUTS LES MODÈLES « GRACE », LE PRIX EST : +3 %

Verre miroir arrière




POUR TOUTS LES MODÈLES « GRACE », LE PRIX EST : +4 %  
 POUR TOUTS LES MODÈLES « GRACE », LE PRIX EST : +4 %

Kit pour version « Drink »



MODÈLE GRACE	PRIX / Prix
451 Q GRACE 651 Q	€ 402
	€ 492



L'option « Drink Version » inclut uniquement 3 étagères.  
 Étagères supplémentaires sur demande.  
 L'option « Drink Version » est livrée avec 3 étagères au total.  
 Étagères additionnelles disponibles sur demande

Température pour la crème fouettée, pour compartiment positif



MODÈLE / Modèle	PRIX / Prix
GRACE 451 Q	5,00 %
GRACE 651 Q	5,00 %